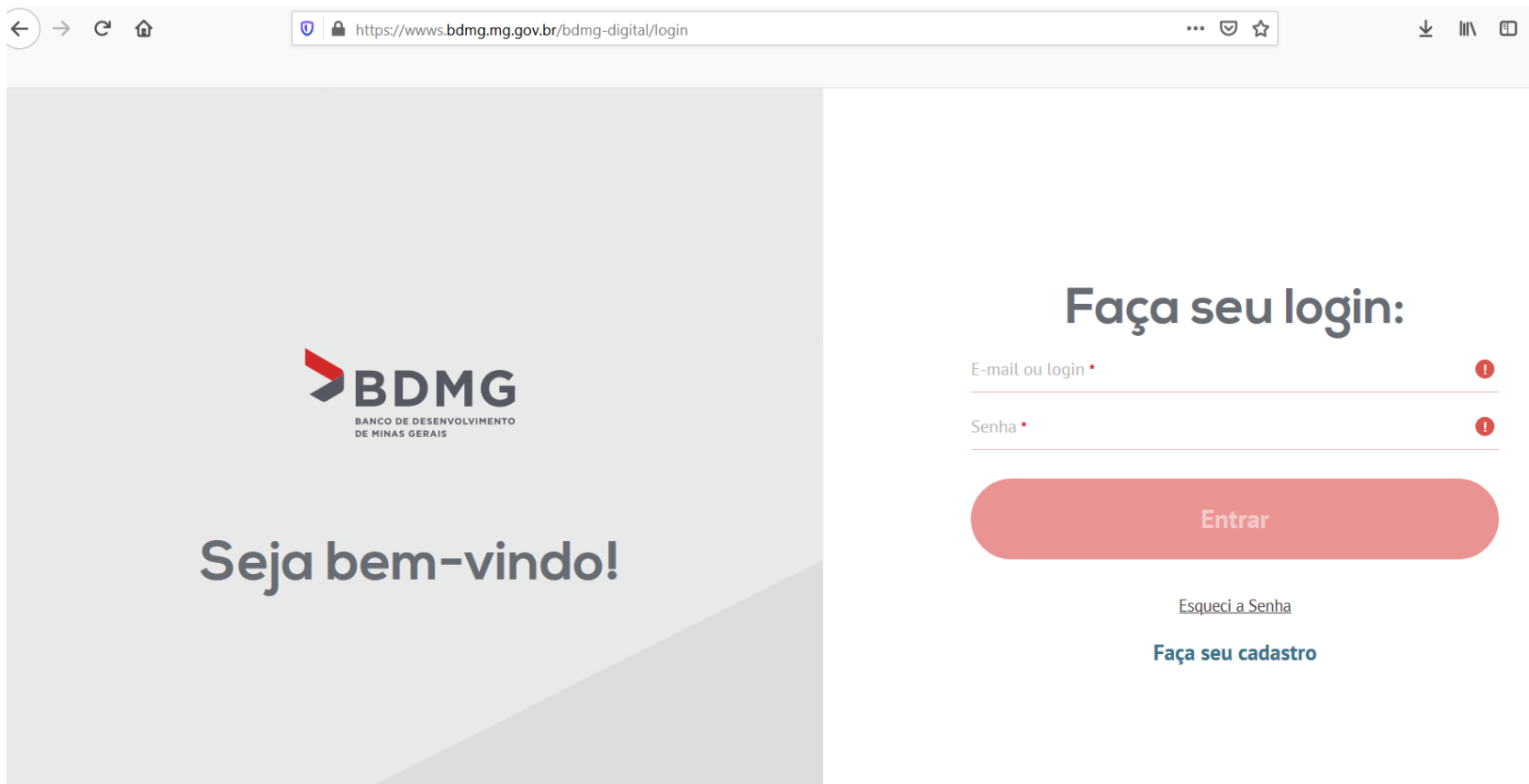


BDMG Digital

Manual Fase Medição

Atualizado em 9/6/20

1. Acesse o BDMG Digital com o perfil dos usuários já registrados



The screenshot shows a web browser window with the URL <https://www.bdmg.mg.gov.br/bdmg-digital/login>. The page features the BDMG logo (BANCO DE DESENVOLVIMENTO DE MINAS GERAIS) and the text "Seja bem-vindo!". On the right, there is a login form titled "Faça seu login:" with two input fields: "E-mail ou login" and "Senha", both marked with a red exclamation point. Below the fields is a red "Entrar" button, a link for "Esqueci a Senha", and a link for "Faça seu cadastro".

BDMG
BANCO DE DESENVOLVIMENTO
DE MINAS GERAIS

Seja bem-vindo!

Faça seu login:

E-mail ou login !

Senha !

Entrar

[Esqueci a Senha](#)

[Faça seu cadastro](#)



2. Caso não tenha cadastro, cadastre-se no **BDMG Digital**.
Acesse www.bdmg.mg.gov.br clique em Municípios e role até o BDMG Digital

BDMG Digital

Sabemos que mais agilidade e menos burocracia são diferenciais importantes no dia a dia das relações com um banco. Pensando nisso, construímos uma nova forma de relacionamento com os municípios, totalmente digital e prática.

Conheça as funcionalidades e saiba como acessar o BDMG Digital:

Funcionalidades

Como acessar

Cartilhas

É muito simples! Ao cadastrar-se na plataforma BDMG Digital, o município passará a contar com:

- ✓ Acompanhamento de todas as fases de seu financiamento por e-mail;
- ✓ Consulta ao saldo devedor;
- ✓ Emissão da 2ª via de boleto e extrato do financiamento;
- ✓ Registro de projetos, licitações, medições e aditivos.
- ✓ Simulação de limite de crédito (em breve);
- ✓ Solicitação de financiamento (em breve).

Faça agora o seu cadastro

É rápido e seguro



3. Clique em “**Modelos e Cartilhas de Projeto**” para acessar os modelos utilizados. Você será redirecionado para outra página



www.bdmg.mg.gov.br/bdmg-digital/painel/dashboard

BDMG MUNICÍPIO XXXX CNPJ: 00.000.000/0000-00 SESSÃO EXPIRA EM 09:35 Seu Usuário

Crédito Disponível

Confira abaixo o valor de crédito disponível que o BDMG disponibiliza para os futuros projetos do seu município!

R\$ 000,000,00

BDMG CIDADES BAIXO IDH - Edital 2019 R\$

BDMG URBANIZA BAIXO IDH - Edital 2019 R\$ 0,00

utilizar crédito →

Modelos e Cartilhas de Projetos

saiba mais →

O BDMG tem as melhores condições para sua empresa.



4. Clique em **“Liberação/Acompanhamento”** e depois desça o scroll do mouse para acessar os arquivos correspondentes de **OBRAS** ou **MÁQUINAS**. Preencha os modelos e atente-se às Instruções

Após a assinatura do contrato e autorização para o início das obras e/ou aquisição de bens, o município deverá encaminhar a medição, conforme as orientações abaixo.

Obras

As liberações de recursos para as obras serão realizadas após a análise das medições apresentadas ao BDMG. Você deverá preencher os arquivos e enviar para bdmgmunicipio@bdmg.mg.gov.br.

- Checklist
- Obras - Anexo 1
- Obras - Anexo 2
- Obras - Anexo 3
- Obras - Anexo 4
- Obras - Anexo 5
- Obras - Anexo 6
- Orientações BDMG Placas Setor Público
- Setor Público Modelo BDMG

Máquinas

As liberações de recursos para máquinas/equipamentos serão realizadas após a comprovação do recebimento do bem. Você deverá preencher os arquivos e enviar para bdmgmunicipio@bdmg.mg.gov.br.

- Checklist
- Máquinas - Anexo 1
- Máquinas - Anexo 2
- Máquinas - Anexo 3
- Máquinas - Anexo 4
- Máquinas - Anexo 5

Atenção: O envio das medições para o e-mail deve ser realizado **apenas** pelas obras não contempladas a partir do Edital BDMG Municípios 2019



5. Depois de preenchidos os documentos, retorne ao BDMG Digital e clique em “Meus Projetos”



The screenshot shows the BDMG Digital dashboard for a municipality. The top navigation bar is red and contains the BDMG logo, the municipality name "MUNICÍPIO XXXX" with CNPJ: 00.000.000/0000-00, a session expiration timer "SESSÃO EXPIRA EM 56:32", and the user name "Seu Usuário".

The left sidebar menu includes: Início, Propostas, Meus projetos, Extratos, Saldos, Pagamentos Recebidos, 2ª Via Boletos, and Previsão Prestações.

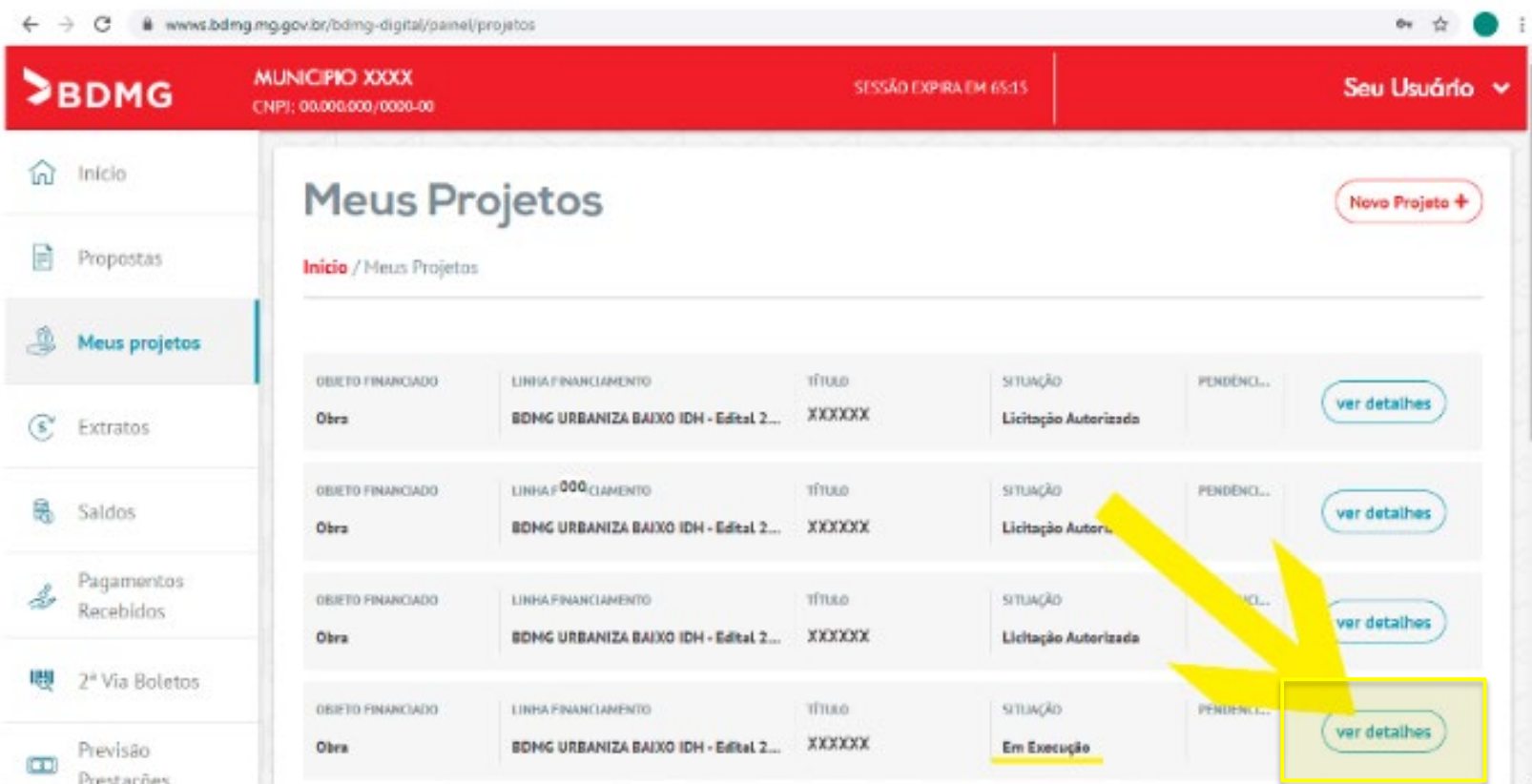
The main content area features several widgets:

- Crédito Disponível:** A widget showing the available credit amount as "R\$ 000.000,00". It includes a description: "Confira abaixo o valor de crédito disponível que o BDMG disponibiliza para futuros projetos do seu município!". Below the amount, it lists two categories: "BDMG CIDADES BAIXO IDH - Edital 2019" with a value of "R\$ 000.000,00" and "BDMG URBANIZA BAIXO IDH - Edital 2019" with a value of "R\$ 0,00". A "utilizar crédito" button with a right arrow is at the bottom.
- BDMG CIDADES - Edital 2019:** A promotional banner with a sunset background. Text includes: "Além da priorização da análise pela equipe do BDMG, a nova linha do Banco oferece algumas vantagens: 6% ao ano mais SELIC, 84 meses para pagar e até 12 meses de carência". A "saiba mais" button with a right arrow is at the bottom.
- Modelos e Cartilhas de Projetos:** A white box with a document icon and the text "Modelos e Cartilhas de Projetos". A "saiba mais" button with a right arrow is at the bottom.
- Red Banner:** A large red banner on the right with the text "O BDMG tem as melhores condições para sua empresa." and a white BDMG logo.

At the bottom of the dashboard, there are three small preview cards: "Fale com o BDMG", "Sem o BDMG, não", and "O BDMG ajudou diversas empresas a".



6. Selecione o projeto adequado e clique em “Ver Detalhes”



www.bdmg.mg.gov.br/bdmg-digital/panel/projetos

BDMG MUNICÍPIO XXXX CNPJ: 00.000.000/0000-00 SESSÃO EXPIRA EM 65:15 Seu Usuário

Meus Projetos

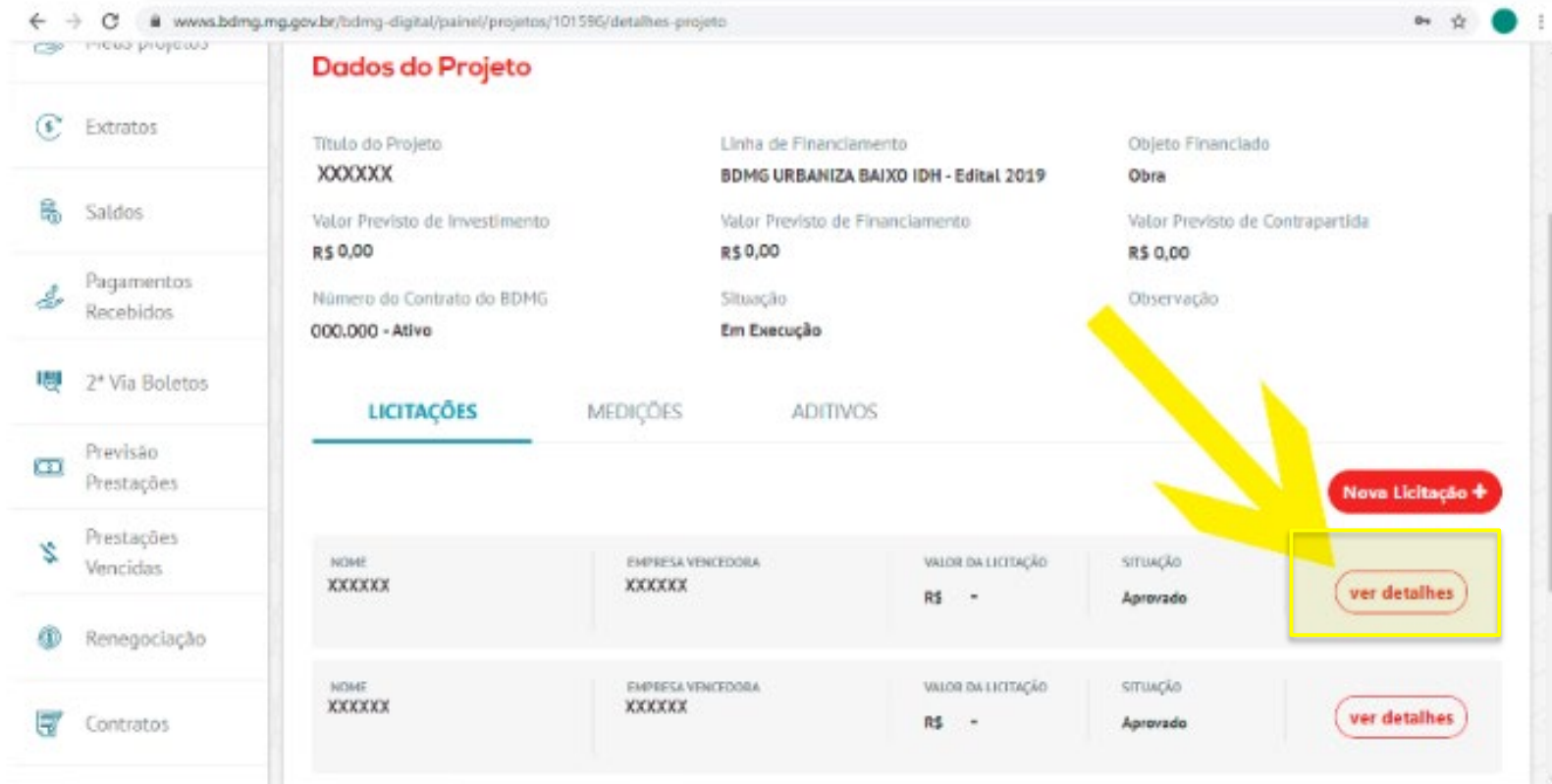
[Novo Projeto +](#)

Início / Meus Projetos

OBJETO FINANCIADO	LINHA FINANCIAMENTO	TÍTULO	SITUAÇÃO	PENDÊNC...	
Obra	BDMG URBANIZA BAIXO IDH - Edital 2...	XXXXXX	Licitação Autorizada		ver detalhes
Obra	BDMG URBANIZA BAIXO IDH - Edital 2...	XXXXXX	Licitação Autor...		ver detalhes
Obra	BDMG URBANIZA BAIXO IDH - Edital 2...	XXXXXX	Licitação Autorizada		ver detalhes
Obra	BDMG URBANIZA BAIXO IDH - Edital 2...	XXXXXX	<u>Em Execução</u>		ver detalhes



7. Selecione a licitação correspondente e clique em “Ver Detalhes”

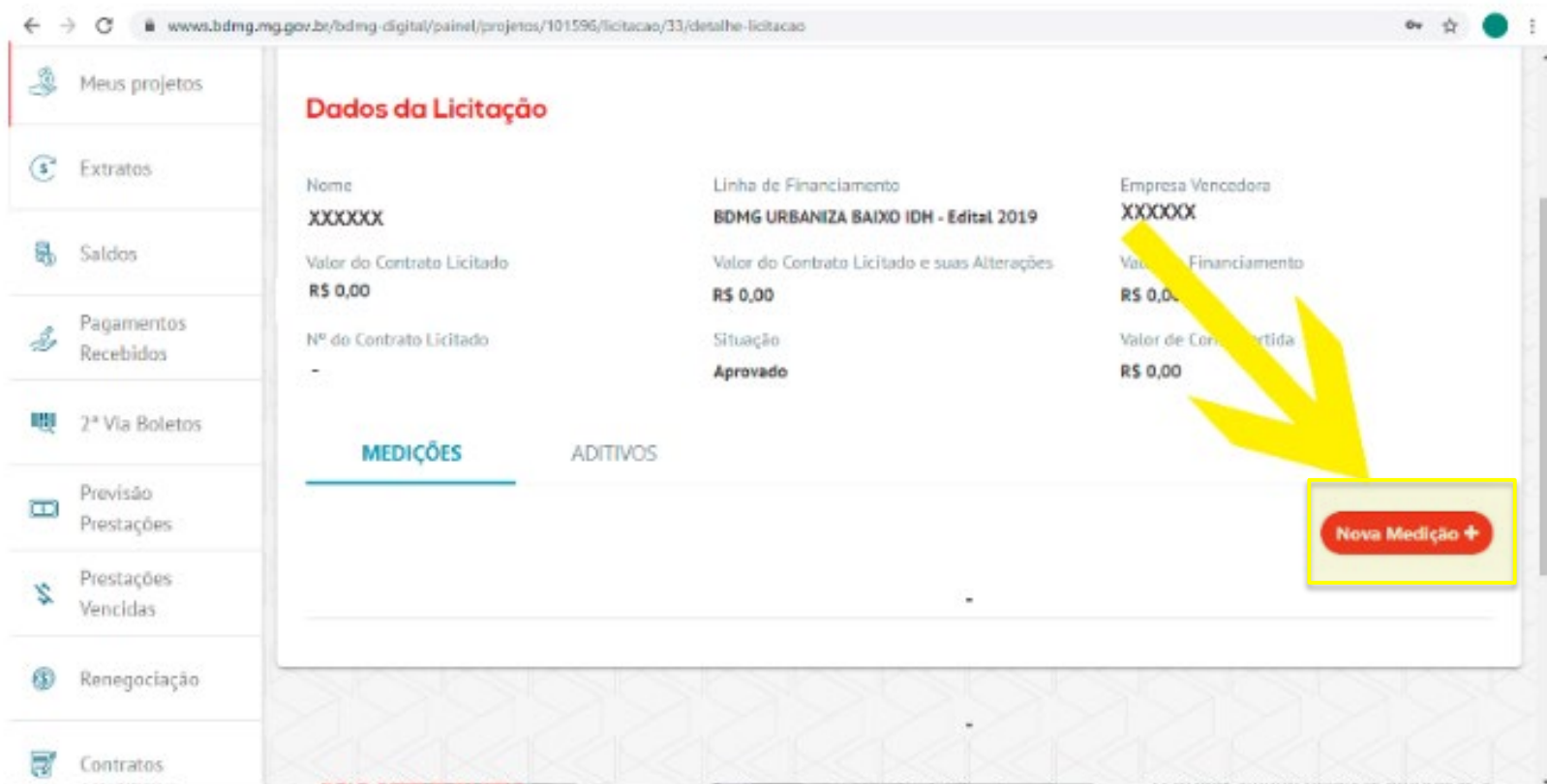


The screenshot shows the 'Dados do Projeto' section of a web application. The 'LICITAÇÕES' tab is selected, displaying a table of bids. A yellow arrow points to the 'ver detalhes' button in the first row of the table.

Nome	Empresa Vencedora	Valor da Licitação	Situação	Ação
XXXXXX	XXXXXX	R\$ -	Aprovado	ver detalhes
XXXXXX	XXXXXX	R\$ -	Aprovado	ver detalhes



8. Clique em “Nova Medição +”




The screenshot displays the 'Dados da Licitação' (Bidding Data) page on the BDMG portal. The page is divided into three columns of information:

Nome	Linha de Financiamento	Empresa Vencedora
XXXXXX	BDMG URBANIZA BAIXO IDH - Edital 2019	XXXXXX
Valor do Contrato Licitado	Valor do Contrato Licitado e suas Alterações	Valor do Financiamento
R\$ 0,00	R\$ 0,00	R\$ 0,00
Nº do Contrato Licitado	Situação	Valor de Comp. Certida
-	Aprovado	R\$ 0,00

Below the data, there are two tabs: 'MEDIÇÕES' (selected) and 'ADITIVOS'. At the bottom right, a red button labeled 'Nova Medição +' is highlighted with a yellow box and a yellow arrow pointing to it.



9. Preencha as informações necessárias. Repara que na Etapa 1 de 3 não há documentos a serem anexados.

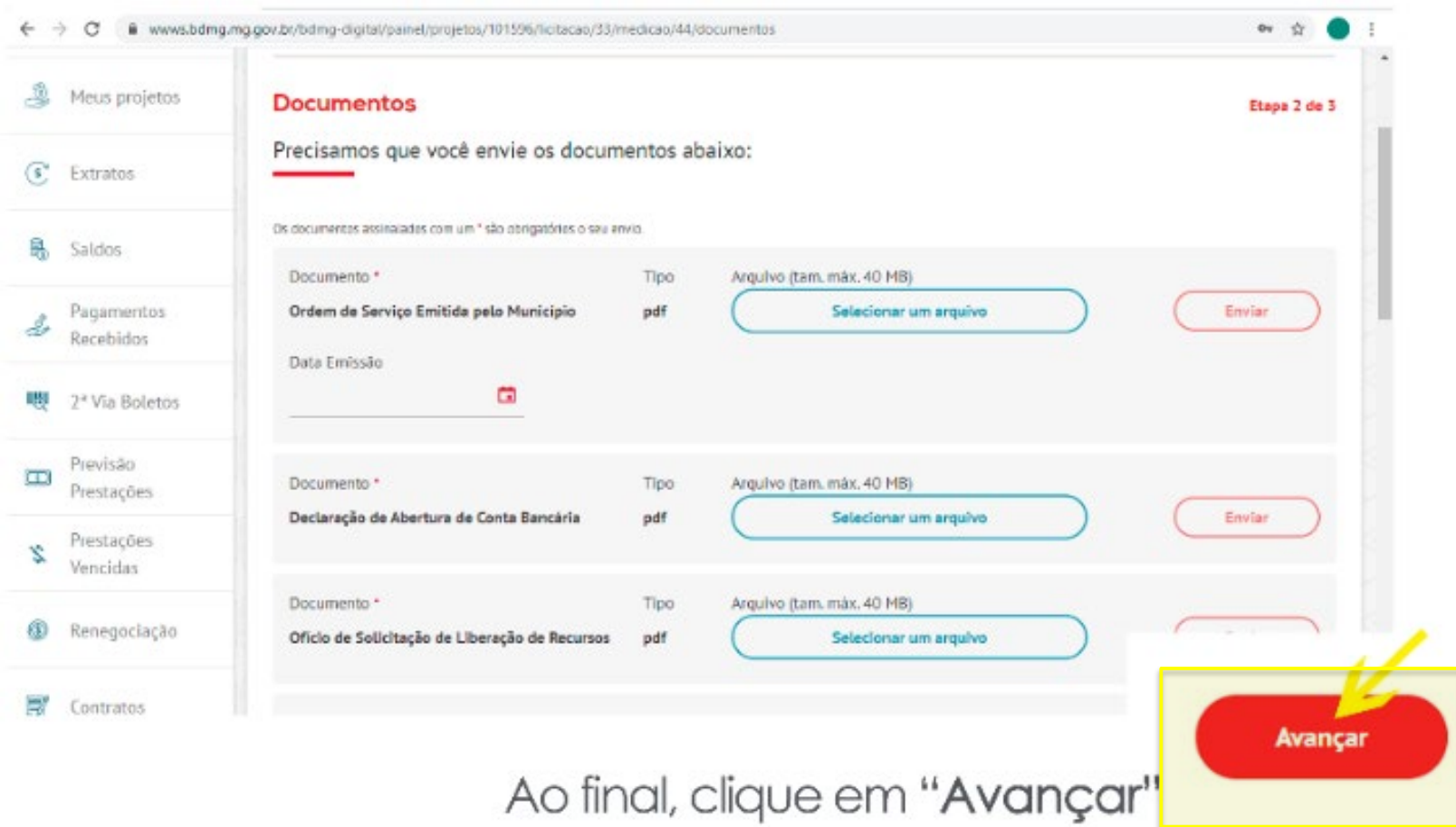


The screenshot shows a web browser window with the URL www.bdmg.mg.gov.br/bdmg-digital/painel/projetos/101596/licitacao/33/medicao. The page title is "Nova Medição". The breadcrumb trail is "Início / Meus Projetos / Projeto nº 101596 / Licitação nº 33 / Nova Medição". The page is divided into a left sidebar with navigation items: Início, Propostas, Meus projetos, Extratos, Saldos, Pagamentos Recebidos, 2ª Via Boletos, Previsão Prestações, and Prestações. The main content area is titled "Dados da Medição" and includes the text "Para cadastrar uma medição, preencha as informações abaixo:". Below this is a section for "Solicitação de Liberação de Recursos" with a dropdown menu set to "Pavimentação Morro da Vila Rodrigues". The form contains several input fields: "Número da Medição" (001), "Valor da Medição", "Valor de Financiamento", "Valor de Contrapartida", "Período da Medição (Início)", "Período da Medição (Fim)", and "Data da Medição". At the bottom right, a red button labeled "Avançar" is highlighted with a yellow box and a yellow arrow. A yellow box also highlights the text "Etapa 1 de 3" in the top right corner of the form area.

Ao final, clique em "Avançar"



10. Anexe os documentos solicitados. Você só conseguirá enviar a medição com todos os anexos incluídos



Documentos Etapa 2 de 3

Precisamos que você envie os documentos abaixo:

Os documentos assinalados com um * são obrigatórios o seu envio.

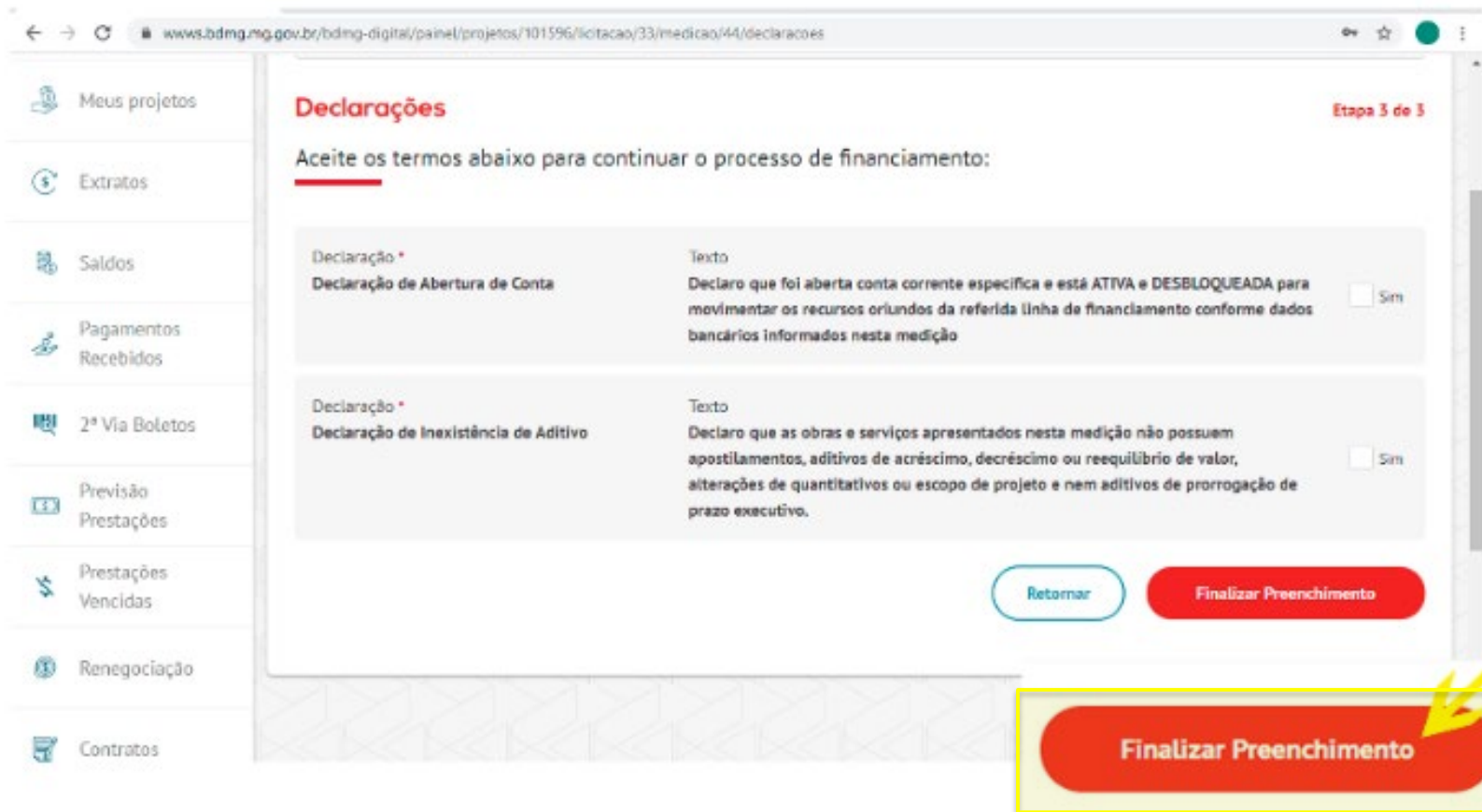
Documento *	Tipo	Arquivo (tam. máx. 40 MB)	
Ordem de Serviço Emitida pelo Município	pdf	Selecionar um arquivo	Enviar
Data Emissão			
Documento *	Tipo	Arquivo (tam. máx. 40 MB)	
Declaração de Abertura de Conta Bancária	pdf	Selecionar um arquivo	Enviar
Documento *	Tipo	Arquivo (tam. máx. 40 MB)	
Ofício de Solicitação de Liberação de Recursos	pdf	Selecionar um arquivo	Enviar

Avançar

Ao final, clique em "Avançar"



11. Aceite os termos



www.bdmg.mg.gov.br/bdmg-digital/painel/projetos/101596/licitacao/33/medicao/44/declaracoes

Declarações

Etapa 3 de 3

Aceite os termos abaixo para continuar o processo de financiamento:

Declaração *	Texto	
Declaração de Abertura de Conta	Declaro que foi aberta conta corrente especifica e está ATIVA e DESBLOQUEADA para movimentar os recursos oriundos da referida linha de financiamento conforme dados bancários informados nesta medição	<input type="checkbox"/> Sim
Declaração *	Texto	
Declaração de Inexistência de Aditivo	Declaro que as obras e serviços apresentados nesta medição não possuem apostilamentos, aditivos de acréscimo, decréscimo ou reequilíbrio de valor, alterações de quantitativos ou escopo de projeto e nem aditivos de prorrogação de prazo executivo.	<input type="checkbox"/> Sim

[Retornar](#) [Finalizar Preenchimento](#)

[Finalizar Preenchimento](#)

Ao final, clique em "Finalizar Preenchimento"



Pronto!

Ao finalizar o envio sua medição já estará sendo analisada pela Equipe do BDMG e, conforme o avanço, o novo status será encaminhado para os e-mails registrados no BDMG Digital.

As dúvidas podem ser encaminhadas também para os seguintes canais:

bdmgmunicipio@bdmg.mg.gov.br
(31) 3219 - 3120





**MINAS
GERAIS**

GOVERNO
DIFERENTE.
ESTADO
EFICIENTE.

