



**BDMG PRONAMPE**

passo a passo

para **habilitação**



# PRONAMPE

# 2022

Você sabia que para ter acesso ao Pronampe 2022 as empresas devem compartilhar com antecedência os seus dados de faturamento com as instituições financeiras, via portal e-CAC?







**Não perca tempo!**

Siga este passo a passo  
e habilite sua empresa  
para contratar a linha  
Pronampe com o BDMG!



# 1. Acesse o portal do e-CAC

[cav.receita.fazenda.gov.br/autenticacao/login](http://cav.receita.fazenda.gov.br/autenticacao/login)

e conecte ao sistema com o CPF do representante legal da empresa.



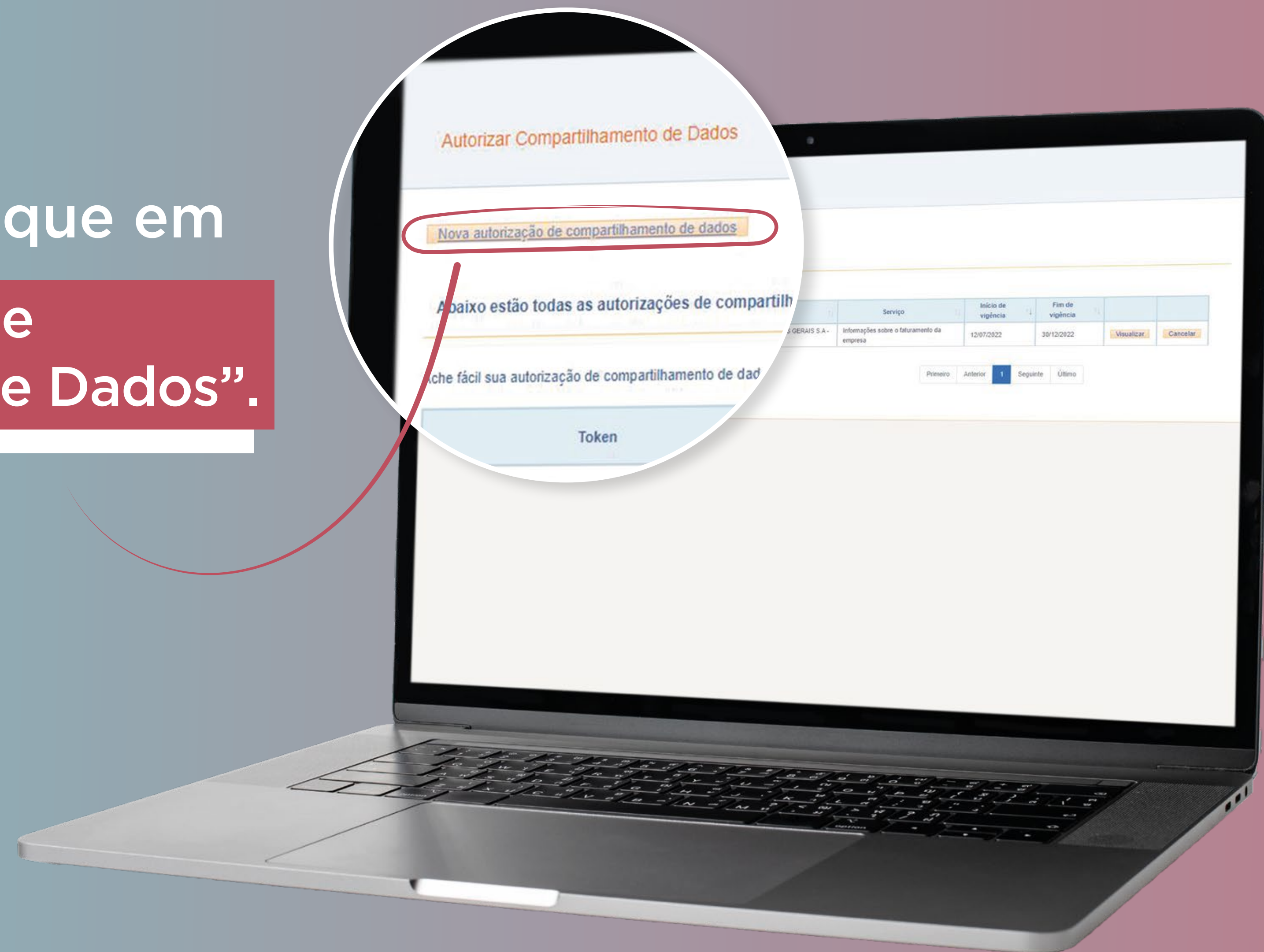




2. No menu principal, clique em **“Outros”**, em seguida, no comando **“Autorizar Compartilhamento de Dados”**.



**3.** Na nova aba, clique em  
"Nova Autorização de  
Compartilhamento de Dados".







**4. Na nova tela, são disponibilizados 4 passos para autorizar o compartilhamento:**





Nova autorização de compartilhamento de dados

1. Primeiro passo 2. Segundo passo 3. Terceiro passo 4. Quarto passo

Selecione os dados que você deseja compartilhar:

Informações sobre o faturamento da empresa  
Selecionar  
Informações sobre a renda de Pessoa Física  
Informações sobre a restituição de imposto de renda  
Informações sobre o faturamento da empresa

empresa, apuradas em escriturações e declarações transmitidas à Receita Federal. Serão enviados ao destinatário selecionado os seguintes dados:

## 1º Passo: selecione “Informações Sobre o Faturamento da Empresa”

Digite o CNPJ da sua empresa e selecione 2021 como o ano calendário da declaração que deseja compartilhar.

Digite o CNPJ da sua empresa, cujos dados deseja compartilhar:

CNPJ

Digite o Ano Calendário da declaração da sua empresa, cujos dados deseja compartilhar:

Ano Calendário





1. Primeiro passo 2. Segundo passo 3. Terceiro passo 4. Quarto passo

Selecione a vigência de autorização de compartilhamento de dados:

☒ Uma única vez (o destinatário somente terá acesso uma vez)

☐ Por prazo definido de:  até  ☐ (o destinatário terá acesso a qualquer momento dentro deste período autorizado)

2º passo: selecione o período que deseja disponibilizar os dados.

**Sugerimos a data de 29/04/2023, para evitar necessidade de revalidação da autorização.**



3º passo: informe o CNPJ  
do BDMG (38.486.817/0001-94).



Nova autorização de compartilhamento de dados

1. Primeiro passo 2. Segundo passo 3. Terceiro passo 4. Quarto passo

Selecione para quem você deseja conceder a autorização de leitura dos seus dados:

Destinatário para leitura de seus dados:


Informe o Nome ou CNPJ da Empresa para pesquisar

Os dados autorizados serão protegidos (criptografados) pela chave do certificado digital do destinatário. Somente ele poderá desproteger (descriptografar) os dados, utilizando o certificado digital (e-CNPJ).

4º passo: revise as informações  
preenchidas e clique em autorizar.




Após essa etapa, o portal gov.br  
pedirá uma autorização para o  
**compartilhamento dos dados  
com a instituição financeira.**





O sistema gov.br enviará um código por sms no número do celular cadastrado na plataforma. **Digite o código recebido e clique em autorizar.**



Portal de assinatura  
Serviço de assinatura digital de documentos

### Autorização

Você autoriza o(a) Aplicação Compartilha Receita a assinar digitalmente **1 (um)** documento?

Um **SMS** com o código foi enviado para o seu celular número **+55 (31) 98\*\*\*-\*\*00**. Por favor, digite o código para autorizar a assinatura digital. Caso não reconheça o número do celular informado acima, clique em cancelar.

Código:

[Cancelar](#) [Reenviar código](#) [Autorizar](#)





**Pronto! Sua empresa está  
habilitada para contratar a  
linha BDMG Pronampe.**

